



ΙΝΣΠΟΛ

**Οι Μεταμορφώσεις
των Δημοσκοπήσεων
για τις Εκλογές της 25^{ης}/1/2015**

Κυριάκος Κωσταρέλος

18/B/15



INΣΠΟΛ

Ινστιτούτο Συντηρητικής Πολιτικής

Ερευνητική εργασία 17/Β/15

Φεβρουάριος 2015—© INΣΠΟΛ, Κυριάκος Κωσταρέλος

conservatives.gr

Συντάκτης



Ο **Κυριάκος Κωσταρέλος** γεννήθηκε στις 3 Αυγούστου 1994 στην Αθήνα. Είναι προπτυχιακός φοιτητής Διοικητικής Επιστήμης στο τμήμα Πολιτικής Επιστήμης και Δημόσιας Διοίκησης του Εθνικού & Καποδιστριακού Πανεπιστημίου Αθηνών. Είναι εγγεγραμμένο τακτικό μέλος και μέλος της Διεύθυνσης Επικοινωνιών και Διεθνών Σχέσεων του Επιστημονικού Ομίλου Νέων Πολιτικών

Επιστημόνων. Ίδρυσε και συντονίζει τη φοιτητική πρωτοβουλία «Youth for Administration». Εργάζεται εθελοντικά στο Ινστιτούτο Συντηρητικής Πολιτικής ως υπεύθυνος διοίκησης πόρων. Ολοκλήρωσε πρόγραμμα πρακτικής άσκησης Διοικητικής Υποστήριξης στον Ε.Ο.ΝΕ.Π.Ε. και συντόνισε το αμέσως επόμενο, υπηρέτησε στη ΣΤ4 Διεύθυνση Οικονομικής Διοίκησης του Υπουργείου Εξωτερικών της Ελληνικής Δημοκρατίας και ολοκλήρωσε πρόγραμμα μαθητείας στην υπηρεσία Διεθνών Σχέσεων της TRAINOSE Α.Ε.

Εισαγωγικό Σημείωμα

Κατά τη λήξη της θητείας του Προέδρου της Δημοκρατίας Καρόλου Παπούλια, η Ελληνική Βουλή κλήθηκε να εκλέξει νέο ΠτΔ. Ακολούθησαν οι ψηφοφορίες της 17ης, της 24ης και της 29ης Δεκεμβρίου 2014. Στην τρίτη ψηφοφορία, με προτεινόμενο ΠτΔ από τον τότε κυβερνητικό συνδυασμό τον Σταύρο Δήμα, δεν κατορθώθηκε να συγκεντρωθεί ο αριθμός των 180 βουλευτών υπέρ του και, όπως ορίζει το Σύνταγμα, η Βουλή διαλύθηκε και προκηρύχθηκαν εκλογές. Ωστόσο το σενάριο των εκλογών φαινόταν ιδιαίτερα πιθανό ήδη πριν από τις ψηφοφορίες για εκλογή ΠτΔ, λόγω της εμφανούς αδυναμίας—από την πρώτη κιόλας ψηφοφορία—της Κυβέρνησης να συγκεντρώσει 180 ψήφους υπέρ του Σταύρου Δήμα. Ήδη από τα μέσα Νοεμβρίου, διάφορες δημοσκοπικές-ερευνητικές εταιρείες πραγματοποιούσαν έρευνες «πολιτικής συγκυρίας», όχι δηλαδή απλές έρευνες προτίμησης ψήφου αλλά έρευνες συνολικής εκτίμησης του πολιτικού σκηνικού για τον εκάστοτε εντολοδόχο τους.

Με την παρούσα μελέτη θέλουμε να παρουσιάσουμε αναλυτικά τα αποτελέσματα των δημοσκοπήσεων που πραγματοποιήθηκαν κατά τη προεκλογική περίοδο, από τις πρώτες μέρες του Δεκεμβρίου του 2014 έως και την 23η Ιανουαρίου του 2015, να τα συγκρίνουμε πρώτα μεταξύ τους και ύστερα με το εκλογικό αποτέλεσμα. Ενδιαφέρον παρουσιάζει επίσης το αν και κατά πόσο αποκλίνουν τα αποτελέσματα όλων των

δημοσκοπήσεων των τελευταίων δύο μηνών από το τελικό αποτέλεσμα. Για την πραγματοποίηση της έρευνας χρησιμοποιήθηκαν 31 δημοσκοπήσεις εκλογικής συγκυρίας-προτίμησης ψήφου, 21 που πραγματοποιήθηκαν τον Ιανουάριο του '15, 10 τον Δεκέμβριο του '14 και ενδεικτικά χρησιμοποιήθηκε μία του Νοεμβρίου του ίδιου έτους. Οι εταιρείες που πραγματοποίησαν τις έρευνες που χρησιμοποιήσαμε στην εργασία είναι: Public Issue, ALCO, Marc, Rass, Palmos Analysis, MRB και ΚΑΠΑ Research.

Τα πορίσματα των δημοσκοπήσεων που συγκεντρώθηκαν για την παρούσα μελέτη **αποκλίνουν σε μεγάλο βαθμό** από τα αποτελέσματα των εθνικών εκλογών. Ωστόσο, γίνεται προσπάθεια να αναδειχθεί ποιες από τις 31 δημοσκοπήσεις «έπεσαν μέσα» στις προβλέψεις τους για το κάθε κόμμα ξεχωριστά και για τα συνολικά αποτελέσματα.

Περιεχόμενα

Εισαγωγικό Σημείωμα.....	3
Χρονολόγιο Δημοσκοπήσεων.....	6
Δημοσκοπήσεις—Ερευνητικό Υλικό	8
Δημοσκοπήσεις της Rass	8
Δημοσκοπήσεις της Public Issue.....	15
Δημοσκοπήσεις της ALCO	17
Δημοσκοπήσεις της Marc.....	25
Δημοσκοπήσεις της MRB	27
Δημοσκοπήσεις της ΚΑΠΑ Research	30
Δημοσκοπήσεις Palmos Analysis	32
Τελικό Αποτέλεσμα	40
Συγκρίσεις με τα τελικά αποτελέσματα.....	42
Σύγκριση αποτελεσμάτων για κάθε κόμμα εντός Βουλής ξεχωριστά.....	42
Σύγκριση συνολικών αποτελεσμάτων με το εκλογικό αποτέλεσμα.....	44

Χρονολόγιο Δημοσκοπήσεων

Νοέμβριος 2014

10-17/11/2014—Public Issue για την «Εφημερίδα των Συντακτών»

Δεκέμβριος 2014

03-10/12/2014—MRB (Χωρίς εντολέα)

08-09/12/2014—ALCO για το «Ποντίκι»

10-13/12/2014—MRB (Χωρίς εντολέα, Τηλεφωνική)

14-16/12/2014—Palmos Analysis για το «tvsx.gr»

17-18/12/2014—Rass για τον «Ελεύθερο Τύπο»

18-22/12/2014—ALCO για το «Πρώτο Θέμα»

19-22/12/2014—Palmos Analysis για το «tvsx.gr»

26-28/12/2014—Palmos Analysis για το «tvsx.gr»

29-30/12/2014—Rass για τον «Ελεύθερο Τύπο»

Ιανουάριος 2015

02-03/01/2015—Public Issue για την «Αυγή»

02-03/01/2015—Palmos Analysis για το «tvsx.gr»

04-06/01/2015—ALCO για το «Ποντίκι»

05-08/01/2015—MRB για την «Αγορά»

05-08/01/2015—Palmos Analysis για το «tvsx.gr»

05-08/01/2015—Marc για τον «Alpha TV»

07-08/01/2015—ΚΑΡΙΑ Research για το «ΒΗΜΑ»

07-08/01/2015—Rass για την «Επένδυση»

07-09/01/2015—ALCO για το «Πρώτο Θέμα»

11-12/01/2015—Rass για την «iefimerida.gr»

11-13/01/2015—ALCO για το «Ποντίκι»

12-15/01/2015—Palmos Analysis για το «tvsv.gr»
13-15/01/2015—ΚΑΠΑ Research για το «ΒΗΜΑ»
14-15/01/2015—Rass για την «Επένδυση»
15-17/01/2015—ALCO για το «Πρώτο Θέμα»
18-20/01/2015—ALCO για το «Ποντίκι»
19-20/01/2015—Rass για την «iefimerida.gr»
19-21/01/2015—Marc για τον «Alpha TV»
19-22/01/2015—Palmos Analysis για το «tvsv.gr»
20-21/01/2015—Rass για την «Επένδυση»
21-23/01/2015—ALCO για τη «ΝΕΡΙΤ»

Δημοσκοπήσεις—Ερευνητικό Υλικό

Δημοσκοπήσεις της Rass

Rass για τον «Ελεύθερο Τύπο»

Συλλογή δεδομένων: 17-18/12/2014

Δείγμα:1.002 άτομα

ΣΥΡΙΖΑ	ΝΔ	ΠΟΤΑΜΙ	ΚΚΕ	ΠΑΣΟΚ	ΧΑ
27,1%	23,7%	5,8%	5,3%	4,6%	4,4%
ΑΝΕΛ	ΟΙΚ.ΠΡΑΣ.	ΑΝΤΑΡΣΥΑ	ΑΛΛΟ	ΛΕΥΚΟ	ΑΔΙΕΥΚΡΙΝ
2,8%	1,8%	1,1%	4,4%	2,8%	16,2%

Με το πέρας της πρώτης ψηφοφορίας για εκλογή Προέδρου της Δημοκρατίας ανέλαβε η Rass έρευνα εκ μέρους του «Ελεύθερου Τύπου». Τα αποτελέσματα της έρευνας ανέδειξαν τον ΣΥΡΙΖΑ ως πρώτη προτίμηση, με τη Νέα Δημοκρατία δεύτερη και μια μεταξύ τους διαφορά της τάξεως των 3,4 μονάδων και ως τρίτο κόμμα το Ποτάμι, με ελάχιστη διαφορά από το ΚΚΕ. Όπως και στις έρευνες άλλων εταιρειών, εντύπωση δημιουργεί η πρόβλεψη για του Ανεξάρτητους Έλληνες, όπου δεν έμπαιναν στη Βουλή, ή έμπαιναν οριακά. Σύμφωνα με την παρούσα, εκτός Βουλής θα βρίσκονταν οι Οικολόγοι Πράσινοι, η Δημοκρατική Αριστερά, η ΑΝΤΑΡΣΥΑ κ.α. Τέλος, η «Αδιευκρίνιστη» επιλογή εκφράζει το 16,2% των ερωτηθέντων.

Rass για τον «Ελεύθερο Τύπο»

Συλλογή δεδομένων: 29-30/12/2014

Δείγμα: 1.002 άτομα

ΣΥΡΙΖΑ	ΝΔ	ΚΚΕ	ΠΟΤΑΜΙ	ΧΑ	ΠΑΣΟΚ
30,4%	27,3%	4,8%	4,7%	3,8%	3,5%
ΑΝΕΛ	ΑΝΤΑΡΣΥΑ	ΑΛΛΟ	ΛΕΥΚΟ	ΑΔΙΕΥΚΡΙΝ	
2,5%	1,4%	3,8%	2,6%	15,2%	

Στην επόμενη δημοσκόπηση της Rass, τα ποσοστά του ΣΥΡΙΖΑ και της Νέας Δημοκρατίας ανέβηκαν, περί τις 3 και τις 4 μονάδες αντίστοιχα, σε αντίθεση με τα υπόλοιπα κόμματα, όπου υποχώρησαν περίπου 1 μονάδα το καθένα. Αυτή τη φορά τρίτο κόμμα αναδεικνύεται το ΚΚΕ με διαφορά 0,1% από το Ποτάμι. Τα «Άλλα» κόμματα υποχώρησαν 0,6%, το «Λευκό» κυμαίνεται στα ίδια επίπεδα και η «Αδιευκρίνιστη» έπεσε μία μονάδα. Στα παραπάνω στοιχεία εμφανίζεται μια συσπείρωση προς τα δύο μεγάλα κόμματα.

Rass για την «Επένδυση»

Συλλογή δεδομένων: 7-8/1/2015

Δείγμα: 1.002 άτομα

ΣΥΡΙΖΑ	ΝΔ	ΧΑ	ΠΟΤΑΜΙ	ΚΚΕ	ΠΑΣΟΚ
29,8%	27,3%	5,2%	5%	4,8%	3,4%
ΑΝΕΛ	ΚΙΔΗΣΟ	ΑΛΛΟ	ΛΕΥΚΟ	ΑΔΙΕΥΚΡΙΝ.	
2,5%	2,1%	4%	2%	14%	

Το νέο έτος βρίσκει—σύμφωνα με τη Rass—τον ΣΥΡΙΖΑ να έχει υποχωρήσει έναντι της Νέας Δημοκρατίας, η οποία έχει μείνει σταθερή. Η Χρυσή Αυγή αναδεικνύεται σε τρίτο κόμμα με ποσοστό 5,2%, με τέταρτο το Ποτάμι στο 5%. Ακολουθεί το ΚΚΕ με το ίδιο ποσοστό όπως και στη προηγούμενη δημοσκόπηση, και τέλος το ΠΑΣΟΚ με ποσοστό να κυμαίνεται στα ίδια επίπεδα (-0,1%). Οι Ανεξάρτητοι Έλληνες παρουσιάζουν μια μικρή αύξηση 0,3%, ωστόσο παραμένουν οριακά εκτός Βουλής. Το συγκεντρωτικό ποσοστό «Άλλων» κομμάτων αυξήθηκε ελάχιστα (0,2%), ενώ το Λευκό και η Αδιευκρίνιστη υποχώρησαν.

Rass για την «iefimerida.gr»

Συλλογή δεδομένων:11-12/1/2015

Δείγμα: 1.003 άτομα

ΣΥΡΙΖΑ	ΝΔ	ΠΟΤΑΜΙ	ΧΑ	ΚΚΕ	ΠΑΣΟΚ
30,2%	27,2%	5,8%	4,8%	4,4%	3,6%
ΑΝΕΛ	ΚΙΔΗΣΟ	ΑΛΛΟ	ΛΕΥΚΟ	ΑΔΙΕΥΚΡΙΝ.	
2,7%	2,3%	3,8%	2%	13,2%	

Ο ΣΥΡΙΖΑ επιστρέφει στο 30,2%, με ελάχιστη διαφορά από τη Νέα Δημοκρατία, η οποία παρουσιάζει μια ελάχιστη πτώση 0.1%. Τρίτη δύναμη αναδεικνύεται το Ποτάμι με 5,8% - μεγαλύτερο ποσοστό απ' την προηγούμενη δημοσκοπήση. Τέταρτο κόμμα η Χρυσή Αυγή, η οποία υποχώρησε μία μονάδα. Παρά την εμφάνιση του Κινήματος Δημοκρατών Σοσιαλιστών (με ποσοστό 2,3%) εκείνες τις μέρες, δεν παρουσιάζεται κάποια άλλη μεταβολή: τα ποσοστά του ΠΑΣΟΚ, σύμφωνα με την εταιρεία, παραμένουν σταθερά, ενώ «πέφτει» το Λευκό και η Αδιευκρίνιστη ψήφος.

Rass για την «Επένδυση»

Συλλογή δεδομένων: 14-15/1/2015

Δείγμα: 1.003 άτομα

ΣΥΡΙΖΑ	ΝΔ	ΠΟΤΑΜΙ	ΚΚΕ	ΧΑ	ΠΑΣΟΚ
28,6%	25,8%	6,1%	5,2%	5%	4,2%
ΑΝΕΛ	ΚΙΔΗΣΟ	ΑΛΛΟ	ΛΕΥΚΟ	ΑΔΙΕΥΚΡΙΝ.	
3,9%	2,1%	3,9%	1,4%	13,2%	

Δέκα μέρες πριν τις εκλογές, τα ποσοστά των δύο μεγάλων κομμάτων έπεσαν από 2 έως 3 μονάδες, ενώ παράλληλα ανέβηκαν τα ποσοστά των μικρότερων. Παραμένει το Ποτάμι 3^ο κόμμα, με ανεβασμένο ποσοστό στο 6,1% και 4^ο κόμμα η Χρυσή Αυγή με άνοδο 0,4%. Τα ποσοστά του ΠΑΣΟΚ ανέβηκαν, παρ' όλο που τα ποσοστά του ΚΙΔΗΣΟ παρέμειναν σταθερά. Επίσης, οι Ανεξάρτητοι Έλληνες εμφανίζονται πλέον εντός Βουλής, με τεράστια για τα δεδομένα τους άνοδο 1,2 μονάδων, στο 3,9%. Τα «Άλλα» κόμματα και οι «Αδιευκρίνιστες» επιλογές έμειναν σταθερά, ενώ πτώση 0,6% εμφανίζουν τα Λευκά.

Rass για την «iefimerida.gr»

Συλλογή δεδομένων: 19-20/1/2014

Δείγμα: 1.003 άτομα

ΣΥΡΙΖΑ	ΝΔ	ΠΟΤΑΜΙ	ΚΚΕ	ΧΑ	ΠΑΣΟΚ
31,2%	27%	6,3%	5,5%	4,5%	4%
ΑΝΕΛ	ΚΙΔΗΣΟ	ΑΛΛΟ	ΛΕΥΚΟ	ΑΔΙΕΥΚΡΙΝ.	
3,1%	2,2%	5,2%	1,5%	9,5%	

Πέντε μέρες μετά την προηγούμενη δημοσκόπηση, παρατηρείται συσπείρωση στον ΣΥΡΙΖΑ που ανεβαίνει στο 31,2%, με ΝΔ να παραμένει στο 27% και η μεταξύ τους διαφορά να αυξάνεται στις 4,2 μονάδες. Τρίτο ακολουθεί το Ποτάμι με σταθερό ποσοστό, τέταρτο έρχεται το ΚΚΕ με ανεβασμένο ελάχιστο το ποσοστό του. Πτώση δείχνουν οι Ανεξάρτητοι Έλληνες, η Χρυσή Αυγή και το ΠΑΣΟΚ. Το Κίνημα παρέμεινε στα ίδια επίπεδα, η προτίμηση «Άλ-λων» κομμάτων αυξήθηκε, παρέμεινε σταθερό το «Λευκό» και μειώθηκε η «Αδιευκρίνιστη ψήφος», πράγμα που υποδηλώνει άνοδο των κομμάτων που θα έμεναν εκτός Βουλής με μικρό ποσοστό και δεν αναφέρονται (λχ. Πράσινοι-ΔΗΜΑΡ, ΑΝΤΑΡΣΥΑ κ.α.).

Rass για την «Επένδυση»

Συλλογή δεδομένων: 20-21/1/2015

Δείγμα 1.003 άτομα

ΣΥΡΙΖΑ	ΝΔ	ΠΟΤΑΜΙ	ΚΚΕ	ΧΑ	ΠΑΣΟΚ
31,3%	26,5%	6,4%	5,4%	5,1%	4,3%
ΑΝΕΛ	ΚΙΔΗΣΟ	ΑΛΛΟ	ΛΕΥΚΟ	ΑΔΙΕΥΚΡΙΝ.	
3,8%	2,5%	5,5%	1%	8,1%	

Η τελευταία δημοσκόπηση της Rass, τέσσερις μέρες πριν τις εκλογές, παρουσιάζει το εξής πιθανό αποτέλεσμα: ΣΥΡΙΖΑ ως πρώτο κόμμα με 31,3%, με διαφορά σχεδόν 5 μονάδες από τη Νέα Δημοκρατία. Τρίτο κόμμα το Ποτάμι με 6,4%, με τέταρτο το ΚΚΕ με διαφορά μεταξύ τους μια μονάδα. Ακολουθούν η Χρυσή Αυγή, το ΠΑΣΟΚ και οι (εντός Βουλής εδώ) Ανεξάρτητοι Έλληνες. Το ΚΙΔΗΣΟ μένει σύμφωνα με τη δημοσκόπηση εκτός Βουλής—εντύπωση δημιουργεί η μη πτώση του ποσοστού του ΠΑΣΟΚ μετά την εμφάνιση του ΚΙΔΗΣΟ. Η προτίμηση σε «Άλλα» κόμματα αυξήθηκε ελάχιστα, μειώθηκε το «Λευκό», όπως και—κατά πολύ—η «Αδιευκρίνιστη» ψήφος.

Δημοσκοπήσεις της Public Issue

Public Issue για την «Εφημερίδα των Συντακτών»

Συλλογή δεδομένων: 10-17/11/2014

Δείγμα: 1.005 άτομα

ΝΔ	ΣΥΡΙΖΑ	ΠΑΣΟΚ	ΑΝΕΛ	ΧΑ
27%	38,5%	5%	3%	6%
ΔΗΜΑΡ	ΚΚΕ	ΠΟΤΑΜΙ	ΛΟΙΠΑ	
1%	6,5%	8,5%	4,5%	

Η πρώτη έρευνα της Public Issue και μοναδική προς το τέλος του 2014 παρουσιάζει πρώτο κόμμα τον ΣΥΡΙΖΑ με το τεράστιο—για τα δημοσκοπικά δεδομένα—ποσοστό του 38,8% και εξίσου τεράστια διαφορά από τη Νέα Δημοκρατία, της τάξεως των 11,5 μονάδων. Ακολουθεί ως τρίτο κόμμα το Ποτάμι με ένα ποσοστό που επίσης φαντάζει υψηλό, τέταρτο το ΚΚΕ με διαφορά 2 μονάδων απ’ το Ποτάμι, πέμπτη η Χρυσή Αυγή, έκτο το ΠΑΣΟΚ και έβδομοι—εντός Βουλής, οριακά—οι Ανεξάρτητοι Έλληνες. Η ΔΗΜΑΡ παρά την προβολή της στα ΜΜΕ, εκτιμήθηκε και εκείνη τη περίοδο στο 1%. Τα «λοιπά» κόμματα απέκτησαν συγκεντρωτικά το 4,5%

Public Issue για την «Αυγή»

Συλλογή δεδομένων: 2-3/1/2015

Δείγμα: 1.005 άτομα

ΝΔ	ΣΥΡΙΖΑ	ΠΑΣΟΚ	ΑΝΕΛ	ΧΑ
30%	38%	5,5%	3%	5,5%
ΔΗΜΑΡ	ΚΚΕ	ΠΟΤΑΜΙ	ΛΟΙΠΑ	
1%	5%	7%	5%	

Με το νέο έτος, ενάμιση μήνα μετά την πρώτη της δημοσκόπηση, η Public Issue δεν παρουσιάζει ιδιαίτερες μεταβολές στις θέσεις των κομμάτων, παρά μικρές αυξομειώσεις στα ποσοστά τους. Ο ΣΥΡΙΖΑ πρώτος με 38%, με την Νέα Δημοκρατία να ακολουθεί στο 30% μειώνοντας τη μεταξύ τους διαφορά. Το Ποτάμι έπεσε μία μονάδα, ενώ στην τέταρτη θέση τοποθετούνται το ΠΑΣΟΚ και η Χρυσή Αυγή. Πέμπτο το ΚΚΕ με μειωμένο ποσοστό κατά 1,5% και έκτοι οι Ανεξάρτητοι Έλληνες με σταθερό ποσοστό 3%, μπαίνοντας οριακά έτσι στη Βουλή. Η προτίμηση των «υπολοίπων» κομμάτων αυξήθηκε κατά 0,5%.

Δημοσκοπήσεις της ALCO

ALCO για το «Ποντίκι»

Συλλογή δεδομένων: 8-9/12/2014

Δείγμα: 1.000

ΝΔ	ΣΥΡΙΖΑ	ΠΑΣΟΚ	ΑΝΕΛ	ΧΑ
25,7%	31%	5,2%	3,6%	6%
ΚΚΕ	ΠΟΤΑΜΙ	ΑΛΛΟ	ΑΝΑΠΟΦΑΣΙΣΤΟΙ	
4,8%	4,8%	5,9%	13%	

Η ALCO ανέλαβε τις περισσότερες δημοσκοπήσεις κατά τη προεκλογική περίοδο, 8 στο σύνολο, με εντολοδόχους το Ποντίκι, το Πρώτο Θέμα και τη ΝΕΡΙΤ. Σταθερά συνέλεγε πληροφορίες από δείγμα 1.000 ατόμων ακριβώς. Τη δεύτερη εβδομάδα του Δεκεμβρίου, πρώτο κόμμα αναδείχθηκε ο ΣΥΡΙΖΑ, με ποσοστό 31%, δεύτερη η Νέα Δημοκρατία με διαφορά 5,3%, τρίτο κόμμα η Χρυσή Αυγή με ποσοστό 6% τέταρτο το ΠΑΣΟΚ με διαφορά 0,8% απ' τη προηγούμενη. Την πέμπτη θέση μοιράζονται το ΚΚΕ και το Ποτάμι, ενώ τελευταίοι έρχονται οι Ανεξάρτητοι Έλληνες με 3,6%, ποσοστό που τους τοποθετεί εντός Βουλής. Το συγκεντρωτικό ποσοστό προς «Άλλα» κόμματα ανέρχεται στο 5,9% και το «Αδιευκρίνιστο» στο - υψηλό- 13%.

ALCO για το «Πρώτο Θέμα»
 Συλλογή δεδομένων: 18-22/12/2014
 Δείγμα: 1.000 άτομα

ΝΔ	ΣΥΡΙΖΑ	ΠΑΣΟΚ	ΑΝΕΛ	ΧΑ
26,3%	30,3%	5,5%	3,2%	6,1%
ΚΚΕ	ΠΟΤΑΜΙ	ΑΛΛΟ	ΑΝΑΠΟΦΑΣΙΣΤΟΙ	
4,8%	4,5%	6,3%	13%	

Εννέα μέρες μετά, παρατηρούνται στις δημοσκοπήσεις της ALCO ελάχιστες διαφοροποιήσεις των ποσοστών και μια μεταβολή της θέσης του Ποταμιού. Ο ΣΥΡΙΖΑ πρώτος με μικρή μείωση 0,7%, ακολουθεί η Νέα Δημοκρατία με αύξηση 0,6%, τρίτη η Χρυσή Αυγή με μικρή αύξηση 0,1% και τέταρτο το ΠΑΣΟΚ με αύξηση 0,3%. Στην πέμπτη θέση επικράτησε το ΚΚΕ με το ίδιο ποσοστό, ενώ έπεσε το Ποτάμι στην έκτη με 0,3%. Αντίστοιχα οι Ανεξάρτητοι Έλληνες βρέθηκαν στην έβδομη θέση, με πτώση 0,4%, κινδυνεύοντας να μείνουν εκτός Βουλής. Η προτίμηση στα «Άλλα» κόμματα αυξήθηκε κατά 0,4%, ενώ η «Αδιευκρίνιστη» ψήφος παρέμεινε σταθερή.

ALCO για το «Ποντίκι»

Συλλογή δεδομένων: 4-6/1/2015

Δείγμα: 1.000 άτομα

ΝΔ	ΣΥΡΙΖΑ	ΠΑΣΟΚ	ΑΝΕΛ	ΧΑ
30,5%	33,8%	3,9%	2,4%	4,4%
ΚΚΕ	ΠΟΤΑΜΙ	ΚΙΔΗΣΟ	ΑΛΛΟ	ΑΝΑΠΟΦΑΣΙΣΤΟΙ
4,1%	4,5%	2,7%	3,4%	10,3%

Με την πρώτη δημοσκόπηση του Ιανουαρίου παρατηρείται αύξηση στα ποσοστά των δύο μεγάλων κομμάτων, πτώση και ανακατατάξεις στα μικρότερα. Συγκεκριμένα, ο ΣΥΡΙΖΑ αυξήθηκε κατά 3,5% μονάδες και η Νέα Δημοκρατία κατά 4,2%, μειώνοντας σχετικά τη μεταξύ τους διαφορά. Τρίτο κόμμα αυτή τη φορά αναδεικνύεται το Ποτάμι με 4,5%, 0,1% διαφορά από την τέταρτη πλέον Χρυσή Αυγή. Ακολουθούν το ΚΚΕ με 4,1% και το ΠΑΣΟΚ με 3,9%. Οι Ανεξάρτητοι Έλληνες βγαίνουν εκτός Βουλής με ποσοστό 2,4% (-0,8%). Το Κίνημα εμφανίζεται με ποσοστό ανώτερο των ΑνΕλ, 2,7%, ενώ αντίστοιχα το συγκεντρωτικό ποσοστό για «Άλλα» κόμματα μειώθηκε κατά 2,9%, όπως και η «Αδιευκρίνιστη» κατά 2,7%.

ALCO για το «Πρώτο Θέμα»
 Συλλογή δεδομένων: 7-9/1/2015
 Δείγμα 1.000 άτομα

ΝΔ	ΣΥΡΙΖΑ	ΠΑΣΟΚ	ΑΝΕΛ	ΧΑ
29,7%	33,1%	4,2%	2,4%	4,5%
ΚΚΕ	ΠΟΤΑΜΙ	ΚΙΔΗΣΟ	ΑΛΛΟ	ΑΝΑΦΟΦΑΣΙΣΤΟΙ
3,9%	4,8%	2,6%	4,7%	10,1%

Λίγες μέρες αργότερα, στα πορίσματα της ALCO παρουσιάζονται μικρές μεταβολές στα ποσοστά των κομμάτων. Το ποσοστό του ΣΥΡΙΖΑ μειώθηκε κατά 0,7%, όπως και της Νέας Δημοκρατίας κατά 0,8%. Τρίτο παραμένει το Ποτάμι με μικρή αύξηση 0,3% και τέταρτη η Χρυσή Αυγή με +0,1%. Στην πέμπτη θέση έρχεται το ΠΑΣΟΚ με αύξηση 0,3%, με το ΚΚΕ να πέφτει στην έκτη θέση με -0,2%. Οι Ανεξάρτητοι Έλληνες και το Κίνημα (+0,1%) παραμένουν σε σταθερά επίπεδα, εκτός Βουλής. Το συγκεντρωτικό ποσοστό για τα μικρότερα κόμματα αυξήθηκε 1,3%, ενώ η «Αδιευκρίνιστη» παρέμεινε στα ίδια επίπεδα (-0,2%).

ALCO για το «Ποντίκι»

Συλλογή δεδομένων: 11-13/1/2015

Δείγμα: 1.000 άτομα

ΝΔ	ΣΥΡΙΖΑ	ΠΑΣΟΚ	ΑΝΕΛ	ΧΑ
28,5%	32,4%	3,7%	2,7%	5,2%
ΚΚΕ	ΠΟΤΑΜΙ	ΚΙΔΗΣΟ	ΑΛΛΟ	ΑΝΑΠΟΦΑΣΙΣΤΟΙ
4,2%	5,3%	2,5%	4,3%	10,6%

Με παρεμφερείς μεταβολές παρουσιάζεται και η επόμενη δημοσκόπηση της ALCO, με μείωση των ποσοστών του ΣΥΡΙΖΑ (-0,7%) και της Νέας Δημοκρατίας (-1,2%), μεγαλώνοντας ωστόσο τη μεταξύ τους διαφορά στις 3,9 μονάδες. Στην τρίτη θέση συνεχίζει να βρίσκεται το Ποτάμι με αύξηση 0,5%, με τη Χρυσή Αυγή (+0,7%) ακριβώς πίσω του, με διαφορά 0,1%. Ακολουθεί το ΚΚΕ με αυξημένο ποσοστό κατά 0,3%, προσπερνώντας το ΠΑΣΟΚ, του οποίου το ποσοστό μειώθηκε κατά 0,5%. Το ΚΙΔΗΣΟ και οι Ανεξάρτητοι Έλληνες παραμένουν στα ίδια επίπεδα (+0,1% έκαστος). Η προτίμηση σε άλλα κόμματα μειώθηκε κατά 0,4%, ενώ η «Αδιευκρίνιστη» αυξήθηκε κατά μισή μονάδα.

ALCO για το «Πρώτο Θέμα»
 Συλλογή δεδομένων: 15-17/1/2015
 Δείγμα: 1.000 άτομα

ΝΔ	ΣΥΡΙΖΑ	ΠΑΣΟΚ	ΑΝΕΛ	ΧΑ
28,5%	33,1%	4,3%	3,3%	5%
ΚΚΕ	ΠΟΤΑΜ	ΚΙΔΗΣΟ	ΑΛΛΟ	ΑΝΑΠΟΦΑΣΙΣΤΟΙ
4,3%	5,3%	2,3%	3%	10,9%

Σε νέα δημοσκόπηση της ALCO, ο ΣΥΡΙΖΑ ανέβασε το ποσοστό του στο 33,1%, σε αντίθεση με τη Νέα Δημοκρατία που παρέμεινε σταθερή. Τρίτο παραμένει το Ποτάμι με ίδιο ποσοστό, τέταρτη η Χρυσή Αυγή με μικρή πτώση 0,2%. Την πέμπτη θέση μοιράζονται το ΚΚΕ με το ΠΑΣΟΚ, με ποσοστό 4,3% έκαστος (ΠΑΣΟΚ: +0,6%, ΚΚΕ +0,1%). Έκτοι έρχονται οι Ανεξάρτητοι Έλληνες, με αύξηση 0,6%, μπαίνοντας έτσι στη Βουλή. Το ΚΙΔΗΣΟ και η «Αδιευκρίνιστη» ψήφος παραμένουν στα ίδια επίπεδα, ενώ το συγκεντρωτικό ποσοστό για «Άλλα» κόμματα μειώθηκε κατά 1,3%.

ALCO για το «Ποντίκι»

Συλλογή δεδομένων: 18-20/1/2015

Δείγμα: 1.000 άτομα

ΝΔ	ΣΥΡΙΖΑ	ΠΑΣΟΚ	ΑΝΕΛ	ΧΑ	ΚΚΕ
28,6%	33,8%	4,2%	3,1%	4,9%	4,3%
ΠΟΤΑΜΙ	ΠΡΑΣΙΝΟΙ_ΔΗΜΑΡ	ΚΙΔΗΣΟ	ΑΛΛΟ	ΑΝΑΠΟΦ.	
5,9%	1%	2,1%	3,1%	9%	

Με την ανακοίνωση συνεργασίας Οικολόγων Πρασίνων-Δημοκρατικής Αριστεράς, πραγματοποιήθηκε νέα έρευνα πολιτικής επιρροής, στην οποία όμως τα ποσοστά των πιο επιφανών κομμάτων δεν μεταβλήθηκαν όπως ήταν αναμενόμενο. Συγκεκριμένα: ο ΣΥΡΙΖΑ εμφάνισε μια αύξηση 0,7%, ενώ η Νέα Δημοκρατία μια μικρότερη αύξηση 0,1%, με αποτέλεσμα να μεγαλώνει η μεταξύ τους διαφορά κατά 5,2 μονάδες. Τρίτο παραμένει το Ποτάμι με αύξηση 0,6% και τέταρτη η Χρυσή Αυγή, με ελάχιστη μείωση 0,1%. Πέμπτο το ΚΚΕ με το ίδιο ακριβώς ποσοστό και έκτο το ΠΑΣΟΚ με μείωση 0,1%. Έβδομοι οι Ανεξάρτητοι Έλληνες με πτώση 0,2%, οι οποίοι οριακά βρίσκονται εντός Βουλής. Το Κίνημα έπεσε κατά 0,2%. Το συγκεντρωτικό ποσοστό προτίμησης προς «άλλα» κόμματα αυξήθηκε ελάχιστα κατά 0,1%, ενώ το ποσοστό των αναποφάσιστων μειώθηκε κατά 1,9%.

ALCO για τη «ΝΕΡΙΤ»

Συλλογή δεδομένων: 21-23/1/2015

Δείγμα: 1.000 άτομα

ΝΔ	ΣΥΡΙΖΑ	ΠΑΣΟΚ	ΑΝΕΛ	ΧΑ	ΚΚΕ
27,4%	34,3%	4,7%	3,7%	5,6%	3,9%
ΠΟΤΑΜΙ	ΠΡΑΣΙΝΟΙ_ΔΗΜΑΡ	ΚΙΔΗΣΟ	ΛΑΟΣ	ΑΛΛΟ	ΑΝΑΠΟΦ.
5,6%	1%	2,4%	1%	1,4%	9%

Δύο μέρες πριν τις εθνικές εκλογές, η ALCO σε τελική έρευνα-πόρισμα της, αναδεικνύει πρώτο κόμμα τον ΣΥΡΙΖΑ με 34,3%, δεύτερη τη Νέα Δημοκρατία με διαφορά απ' τον πρώτο 7%, τη Χρυσή Αυγή και το Ποτάμι να μοιράζονται την τρίτη θέση με ποσοστά 5,6% έκαστος, τέταρτο το ΠΑΣΟΚ με ποσοστό 4,7% (ο,9% απ' τα τρίτα), πέμπτο το ΚΚΕ με 3,9% (διαφορά 0,8% απ' το ΠΑΣΟΚ) και έκτους τους Ανεξάρτητους Έλληνες με 3,7%. Εκτός Βουλής βρίσκεται το Κίνημα με 2,4%, η συνεργασία Πρασίνων-ΔΗΜΑΡ και το ΛΑΟΣ με 1%. Το συγκεντρωτικό ποσοστό «άλλων» κομμάτων βρίσκεται στο 1,4%, σε πολύ χαμηλά—για τα δεδομένα της ALCO—επίπεδα, ενώ οι «Αναποφάσιστοι» παρέμειναν στο 9% όπως και στην προηγούμενη έρευνα.

Δημοσκοπήσεις της Marc

Marc για τον «Alpha TV»

Συλλογή δεδομένων: 5-8/1/2015

Δείγμα: 1.007 άτομα

ΣΥΡΙΖΑ	ΝΔ	ΠΟΤΑΜΙ	ΧΑ	ΚΚΕ	ΠΑΣΟΚ
29,6%	26,4%	5,6%	5,5%	5%	3,8%
ΑΝΕΛ	ΚΙΔΗΣΟ	ΛΑΟΣ	ΑΛΛΟ	ΛΕΥΚΟ	ΑΔΙΕΥΚΡΙΝ.
2,7%	2,6%	1,3%	4,7%	2,3%	10,5%

Η Marc ανέλαβε έρευνες πρόθεσης ψήφου απ' το νέο έτος με μοναδικό εντολοδόχο το κανάλι Alpha. Στη πρώτη της έρευνα, πρώτο κόμμα εμφανίζεται ο ΣΥΡΙΖΑ με 29,6%, ακολουθεί η Νέα Δημοκρατία με μια μικρή διαφορά της τάξεως των 3,2 μονάδων. Τρίτο κόμμα αναδεικνύεται το Ποτάμι, με ελάχιστη διαφορά από τη Χρυσή Αυγή. Πέμπτο το ΚΚΕ, έκτο το ΠΑΣΟΚ με μεγάλη διαφορά σε σχέση με το ΚΚΕ. Οι ΑΝΕΛ και το Κίνημα τίθενται εκτός Βουλής οριακά με 2,7% και 2,6% αντίστοιχα, ενώ την εμφάνιση του κάνει και ο Λαϊκός Ορθόδοξος Συναγερμός με 1,3%. Η προτίμηση άλλων-μη αναγραφόμενων κομμάτων βρίσκεται στο 4,7%, το «Λευκό» στο 2,3% και η «Αδιευκρίνιστη» επιλογή στο 10,5%, ποσοστά λίγο χαμηλότερα από τα συνηθισμένα δημοσκοπικά δεδομένα.

Marc για τον «Alpha TV»

Συλλογή δεδομένων: 19-21/1/2015

Δείγμα: 1.153

ΣΥΡΙΖΑ	ΝΔ	ΠΟΤΑΜΙ	ΧΑ	ΚΚΕ	ΠΑΣΟΚ	ΑΝΕΛ
32,2%	26%	6,3%	6,1%	4,4%	4%	3,1%
ΚΙΔΗΣΟ	ΛΑΟΣ	ΔΗΜΑΡ- ΠΡΑΣΙΝΟΙ	ΑΛΛΟ	ΛΕΥΚΟ	ΑΔΙΕΥΚΡΙΝ.	
2,2%	1,2%	1%	2,5%	1,9%	9,1%	

Στην επόμενη έρευνα της, με συλλογή στοιχείων λίγο πριν τις εκλογές, η Marc ανέδειξε τον ΣΥΡΙΖΑ πρώτο με μεγαλύτερη—απ’ τη προηγούμενη έρευνα—διαφορά απ’ τη Νέα Δημοκρατία, της τάξεως των 6 μονάδων. Ακολουθεί το Ποτάμι και η Χρυσή Αυγή με τα ποσοστά έκαστων κατά μισή έως μία μονάδα. Μειωμένο φαίνεται το ποσοστό του ΚΚΕ κατά 0,6%. Το ΠΑΣΟΚ παρέμεινε σχετικά σταθερό (+0,2%). Οι Ανεξάρτητοι Έλληνες αναδεικνύονται τελευταίοι και οριακά εντός Βουλής με ποσοστό 3,15. Εκτός Βουλής μένουν το Κίνημα, ο ΛΑΟΣ και η συνεργασία Πρασίνων-Δημοκρατικής Αριστεράς. Η προτίμηση σε άλλα κόμματα, το «λευκό» και η «αδιευκρίνιστη» μειώθηκαν, τα ποσοστά των οποίων φαίνεται να μοιράστηκαν αναλογικά στα μικρότερα, εντός και εκτός Βουλής, κόμματα

Δημοσκοπήσεις της MRB

MRB (Έρευνα με φυσική παρουσία)

Συλλογή δεδομένων: 3-10/12/2014

Δείγμα: 2.000 άτομα

ΝΔ	ΣΥΡΙΖΑ	ΠΑΣΟΚ	ΑΝΕΛ	ΧΑ	ΔΗΜΑΡ
20,3%	24,3%	5,2%	3%	5%	1,2%
ΚΚΕ	ΠΟΤΑΜΙ	ΑΝΤΑΡΣΥΑ	ΑΛΛΟ	ΑΔΙΕΥΚΡΙΝ.	
5,1%	6%	1,7%	6,7%	21,5%	

MRB (Τηλεφωνική έρευνα)

Συλλογή δεδομένων 10-13/12/2014

Δείγμα: 1.014 άτομα

ΝΔ	ΣΥΡΙΖΑ	ΠΑΣΟΚ	ΑΝΕΛ	ΧΑ	ΔΗΜΑΡ
21%	24,2%	5,5%	2,8%	4,5%	1,5%
ΚΚΕ	ΠΟΤΑΜΙ	ΑΝΤΑΡΣΥΑ	ΑΛΛΟ	ΑΔΙΕΥΚΡΙΝ.	
5%	5,7%	1,8%	6,6%	21,4%	

Η MRB χωρίς εντολοδόχο πήρε τη πρωτοβουλία να πραγματοποιήσει δύο έρευνες πολιτικής συγκυρίας, μία με συνεντεύξεις φυσικής παρουσίας και μία με τηλεφωνικές συνεντεύξεις αμέσως μετά. Σημειωτέον ότι η πρώτη της έρευνα έχει το μεγαλύτερο δείγμα όλων των αναφερόμενων εδώ δημοσκοπήσεων, και συγκεντρωτικά με την τηλεφωνική, μέσα σε δέκα ημέρες συνέλεξε δείγμα 3.014 ατόμων, από τα 1.005 που είναι το σύννηθες. Δεν εμφανίζονται ιδιαίτερες διαφορές στα ποσοστά των κομμάτων

στις δύο έρευνες και γι' αυτό θα γίνει κοινή αναφορά των αποτελεσμάτων αυτών.

Πρώτο κόμμα αναδεικνύεται ο ΣΥΡΙΖΑ, με ποσοστό 24,2-...3% με μικρή διαφορά από τη Νέα Δημοκρατία, περί τις 3 μονάδες (ΝΔ: 20,8% μ.ο.). Το Ποτάμι αναδεικνύεται και εδώ σε τρίτο κόμμα με ποσοστό λίγο μικρότερο έως ίσο του 6%. Ακολουθεί το ΚΚΕ, η Χρυσή Αυγή και το ΠΑΣΟΚ με ελάχιστες μεταξύ τους διαφορές, διαφορές όμως περί της μίας-δύο μονάδες από το Ποτάμι. Οι Ανεξάρτητοι Έλληνες οριακά φαίνεται να μπαίνουν στη Βουλή με ένα ποσοστό γύρω στο 3%.

MRB για την «Αγορά»

Συλλογή στοιχείων: 5-8/1/2015

Δείγμα: 1.009

ΝΔ	ΣΥΡΙΖΑ	ΠΑΣΟΚ	ΑΝΕΛ	ΧΑ	ΔΗΜΑΡ	ΚΚΕ
25,1%	28,1%	4,6%	2,6%	4,5%	0,9%	4,8%
ΠΟΤΑΜΙ	ΚΙΔΗΣΟ	ΛΑΟΣ	ΑΝΤΑΡΣΥΑ	ΑΛΛΟ	ΑΔΙΕΥΚΡΙΝ.	
5,7%	2,4%	1%	1%	2,8%	16,5%	

Είκοσι μέρες μετά, τα ποσοστά της Νέας Δημοκρατίας και του ΣΥΡΙΖΑ ανέβηκαν περί το 4% στο κάθε κόμμα. Το Ποτάμι παραμένει σταθερό στο 5.7%. Την τέταρτη θέση καταλαμβάνει το ΚΚΕ με ελαφριά αύξηση και πέμπτο το ΠΑΣΟΚ με μεγάλη μείωση. Η Χρυσή Αυγή παραμένει σταθερή στο 4,5%. Μειώθηκε ελάχιστα το ποσοστό των Ανεξάρτητων Ελλήνων, παραμένοντας εκτός Βουλής. Εντύπωση δημιουργεί η μείωση των ποσοστών των επιλογών «Άλλο» και «Αδιευκρίνιστο», ερμηνεύοντας έτσι την αύξηση των ποσοστών των δύο μεγάλων κομμάτων.

Δημοσκοπήσεις της ΚΑΠΑ Research

ΚΑΠΑ Research για το «Βήμα»

Συλλογή δεδομένων: 7-8/1/2015

Δείγμα: 1.010

ΣΥΡΙΖΑ	ΝΔ	ΠΟΤΑΜΙ	ΧΑ	ΠΑΣΟΚ	ΚΚΕ
28,1%	25,5%	6,5%	5,4%	5,2%	5%
ΚΙΔΗΣΟ	ΑΝΕΛ	ΑΛΛΟ	ΛΕΥΚΟ	ΑΔΙΕΥΚΡΙΝ.	
2,8%	2,6%	3,6%	2,2%	12,6%	

Η ΚΑΠΑ Research αναδεικνύει πρώτο κόμμα τον ΣΥΡΙΖΑ, με διαφορά απ' τη Νέα Δημοκρατία σχεδόν 3 μονάδες. Ακολουθεί τρίτο το Ποτάμι με διαφορά μία μονάδα απ' την τέταρτη Χρυσή Αυγή. Στην πέμπτη θέση βρίσκεται με ελάχιστη διαφορά το ΠΑΣΟΚ και τελευταίο—εντός Βουλής—το ΚΚΕ. Εκτός Βουλής βρίσκονται το ΚΙΔΗΣΟ και οι Ανεξάρτητοι Έλληνες με 2,8% και 2,6% αντίστοιχα. «Άλλα» κόμματα συγκεντρώνουν ένα 3,6%, τα «λευκά» υπολογίζονται στο 2,2% και οι «αδιευκρίνιστες» ψήφοι βρίσκονται στο 12,6%.

ΚΑΠΑ Research για το «Βήμα»

Συλλογική δεδομένων: 13-15/1/2015

Δείγμα: 1.037 άτομα

ΣΥΡΙΖΑ	ΝΔ	ΧΑ	ΠΑΣΟΚ	ΚΚΕ	ΑΝΕΛ
31,2%	28,1%	4,7%	5%	4,9%	2,7%
ΠΟΤΑΜΙ	ΚΙΔΗΣΟ	ΑΛΛΟ	ΛΕΥΚΟ	ΑΔΙΕΥΚΡΙΝ.	
5,4%	2,7%	3,6%	2,1%	9,6%	

Μία εβδομάδα μετά, δέκα μέρες πριν τις εκλογές, άνοδος παρουσιάζεται στα ποσοστά του ΣΥΡΙΖΑ και της Νέας Δημοκρατίας, με τα κόμματα να παίρνουν 31,2% και 28,1% αντίστοιχα. Πτώση παρατηρείται στα ποσοστά των υπόλοιπων κομμάτων, το Ποτάμι -0,9%, το ΠΑΣΟΚ τέταρτο, αλλά με πτώση 0,2%, το ΚΚΕ πέμπτο με πτώση 0,1% και τελευταία—εντός Βουλής—η Χρυσή Αυγή με -0,7%. Εκτός Βουλής, με ίδιο ποσοστό, παραμένουν το ΚΙΔΗΣΟ και οι Ανεξάρτητοι Έλληνες. Το συγκεντρωτικό ποσοστό για τα «άλλα» κόμματα και οι «Λευκές» ψήφοι παραμένουν σταθερά, ενώ πτώση παρουσιάζει η «Αδιευκρίνιστη ψήφος» της τάξεως των τριών μονάδων. Η πτώση των μικρότερων κομμάτων εντός Βουλής και η πτώση της «Αδιευκρίνιστης» ψήφου θα μπορούσαν να δικαιολογούν την άνοδο των ποσοστών των μεγάλων κομμάτων.

Δημοσκοπήσεις Palmos Analysis

Palmos Analysis για την ιστοσελίδα «tvsx.gr»

Συλλογή δεδομένων: 14-16/12/2014

Δείγμα: 1.024 άτομα

ΣΥΡΙΖΑ	ΝΔ	ΧΑ	ΚΚΕ	ΠΟΤΑΜΙ	ΠΑΣΟΚ	ΑΝΕΛ
28%	21,9%	5,6%	4,7%	4,3%	3,6%	3,4%
ΑΝΤΑΡΣΥΑ	ΛΑΟΣ	ΑΛΛΟ	ΑΝΑΠΟΦ.	ΛΕΥΚΟ	ΑΠΟΧΗ	ΔΞ/ΔΑ
1,7%	1,1%	4,1%	12,4%	2,1%	3,7%	3,2%

Η Palmos Analysis πραγματοποίησε συνολικά επτά δημοσκοπήσεις με μοναδικό εντολοδόχο την ιστοσελίδα «tvsx.gr». Στη πρώτη δημοσκόπηση της στα μέσα Δεκεμβρίου, ο ΣΥΡΙΖΑ αναδεικνύεται και απ' αυτήν την εταιρεία πρώτο κόμμα, με δεύτερη τη Νέα Δημοκρατία και διαφορά μεταξύ τους 6,1 μονάδες. Τρίτη ακολουθεί η Χρυσή Αυγή με 5,6%, προσπερνώντας με μεγάλη διαφορά το -τέταρτο- ΚΚΕ (0,9%). Πέμπτο έρχεται το Ποτάμι, με επίσης μεγάλη διαφορά απ' το -έκτο- ΠΑΣΟΚ (0,7%). Έβδομοι και εντός Βουλής βρίσκονται οι Ανεξάρτητοι Έλληνες με ποσοστό 3,4%. Εκτός Βουλής βρίσκονται η ΑΝΤΑΡΣΥΑ με 1,7% και το ΛΑΟΣ με 1,1%. Το συγκεντρωτικό ποσοστό για «Άλλα» κόμματα ανέρχεται στο 4,1%, οι Αναποφάσιστοι βρίσκονται στο—μεγάλο για την εποχή—12,4%, το Λευκό στο 2,1%, ενώ δηλώθηκε αποχή από το

3,7%. Οι Αδιάφοροι-«Δεν Ξέρω/Δεν Απαντώ» συγκεντρώνουν ποσοστό 3,2%.¹

Palmos Analysis για την ιστοσελίδα «tvxs.gr»

Συλλογή δεδομένων: 19-22/12/2014

Δείγμα: 1.019

ΣΥΡΙΖΑ	ΝΔ	ΠΟΤΑΜΙ	ΧΑ	ΚΚΕ	ΑΝΕΛ	ΠΑΣΟΚ
26,3%	21,3%	5,1%	5%	4,9%	3,5%	3,5%
ΑΝΤΑΡΣΥΑ	ΑΛΛΟ	ΑΝΑΠΟΦ	ΛΕΥΚΟ	ΑΠΟΧΗ	ΔΞ/ΔΑ	
1,4%	7,4%	11,2%	3%	3,4%	4%	

Σε νέα δημοσκόπηση της Palmos παρατηρούνται ανακατατάξεις στη σειρά των μικρότερων κομμάτων και σχετικά μικρές μεταβολές στα ποσοστά των δύο πρώτων. Ο ΣΥΡΙΖΑ παραμένει πρώτος με μειωμένο ποσοστό κατά 1,7% και η Νέα Δημοκρατία δεύτερη με μικρότερη μείωση 0,6%, μειώνοντας ταυτόχρονα και τη μεταξύ τους διαφορά. Τρίτο έρχεται το Ποτάμι με αύξηση 0,8%, μετακινώντας τη Χρυσή Αυγή στη τέταρτη θέση, με μείωση 0,6%,

¹ Άθροισμα ποσοστών «Αναποφάσιστων», «Αποχής», «ΔΞ/ΔΑ»: 19,3% Άθροισμα ποσοστών «Αναποφάσιστων», «ΔΞ/ΔΑ»: 17,2%. Πρόκειται για έρευνα πολιτικής συγκυρίας, η οποία δεν περιορίζεται αποκλειστικά σε δημοσκοπήσεις προτίμησης ψήφου, έτσι λοιπόν θα μπορούσε να δικαιολογηθεί ένα τέτοιο ποσοστό. Παρ' όλα αυτά το να εντάσσονται περισσότερες μεταβλητές μη κομματικής θέσης (και κατ' επέκταση πολιτικά ανίσχυρες επιλογές) αντί για περισσότερες μεταβλητές-κομματικές επιλογές, καθιστά το πόρισμα προτίμησης ψήφου της έρευνας σχετικά αναξιόπιστο. Αυτό φανερώνει το υψηλό ποσοστό 19-20% για επιλογές που δεν έχουν ιδιαίτερη πολιτική ισχύ ή που δεν προβλέπονται ή προλαμβάνουν κάποιο εκλογικό αποτέλεσμα - αντίθετα, το διαστρεβλώνουν.

και το ΚΚΕ στη πέμπτη, παρά τη μικρή αύξηση του 0,2%. Την έκτη θέση μοιράζονται οι Ανεξάρτητοι Έλληνες (-0,1%) με το ΠΑΣΟΚ (+0,1%). Το συγκεντρωτικό ποσοστό «Άλλων» κομμάτων αυξήθηκε κατά 3,3%, οι «Αναποφάσιστοι» έπεσαν κατά 1,2%, το Λευκό αυξήθηκε κατά 0,9%. Η προβλεπόμενη αποχή μειώθηκε ελάχιστα (-0,3%), ενώ η επιλογή «Δεν Ξέρω/Δεν Απαντώ» αυξήθηκε κατά 0,3%.

Palmos Analysis για την ιστοσελίδα «tvsvx.gr»

Συλλογή δεδομένων: 26-28/12/2014

Δείγμα: 1.029

ΣΥΡΙΖΑ	ΝΔ	ΠΟΤΑΜΙ	ΧΑ	ΚΚΕ	ΠΑΣΟΚ	ΑΝΕΛ
29,9%	23,4%	7,1%	6,5%	3,8%	3,3%	2,6%
ΟΙΚ-ΠΡΑΣ	ΑΛΛΟ	ΑΝΑΠΟΦ.	ΛΕΥΚΟ	ΑΠΟΧΗ	ΔΞ/ΔΑ	
1,2%	3,3%	11,7%	2,6%	2,1%	2,6%	

Τέλη Δεκέμβρη παρατηρείται συσπείρωση ψηφοφόρων προς τα τέσσερα πρώτα κόμματα. Το ποσοστό του ΣΥΡΙΖΑ αυξήθηκε κατά 6,6%, της Νέας Δημοκρατίας κατά 2,1%, του Ποταμιού κατά 2% και της Χρυσής Αυγής κατά 1,5%. Αντίθετα, μειώθηκαν τα ποσοστά του ΚΚΕ (-1,1%), του ΠΑΣΟΚ (-0,2%) και των Ανεξάρτητων Ελλήνων (0,7%), βγάζοντας τους από τη Βουλή. Το σύνολο των ποσοστών υποστήριξης «Άλλων» κομμάτων μειώθηκε κατά 4,1%, το «Λευκό» κατά 0,4%, η προβλεπόμενη Αποχή κατά 1,3% και το «Δεν ξέρω/Δεν απαντώ» κατά 1,4%. Παράλληλα, αυξήθηκε ελάχιστα το ποσοστό των αναποφασιστων κατά 0,5%.

Palmos Analysis για την ιστοσελίδα «tvxs.gr»

Συλλογή δεδομένων: 2-3/1/2015

Δείγμα: 1.006

ΣΥΡΙΖΑ	ΝΔ	ΧΑ	ΚΚΕ	ΠΟΤΑΜΙ	ΑΝΕΛ	ΠΑΣΟΚ
29,4%	22%	5,7%	4,3%	4,1%	3,2%	3%
ΟΙΚ-ΠΡΑΣ	ΑΛΛΟ	ΑΝΑΠΟΦ.	ΛΕΥΚΟ	ΑΠΟΧΗ	ΔΞ/ΔΑ	
2,2%	5,8%	12,1%	3,5%	2,9%	1,9%	

Στο παρόν πόρισμα παρατηρείται μικρή μείωση των ποσοστών των δύο πρώτων κομμάτων (ΣΥΡΙΖΑ: -0,5%, ΝΔ: -1,4%), ενώ η μεταξύ τους διαφορά αυξάνεται (7,4% από 6,5%), όπως επίσης παρατηρούνται αυξομειώσεις των ποσοστών και ανακατατάξεις των μικρότερων κομμάτων. Τρίτη έρχεται αυτή τη φορά η Χρυσή Αυγή με μειωμένο ποσοστό κατά 0,8%, τέταρτο το ΚΚΕ με αύξηση 0,5%, πέμπτο το Ποτάμι με μειωμένο ποσοστό κατά 3%, πέμπτοι οι Ανεξάρτητοι Έλληνες με αύξηση 0,6% και έκτο το ΠΑΣΟΚ με μικρή μείωση 0,3%. Εντύπωση προκαλεί η άνοδος του ποσοστού των Οικολόγων Πρασίνων κατά 1%, κρατώντας τους ωστόσο εκτός Βουλής. Το ποσοστό προτίμησης «Άλλων» κομμάτων αυξήθηκε κατά 2,5%, οι «Αναποφάσιστοι» κατά 0,4%, όσοι προβλέπεται να ψηφίσουν «Λευκό» κατά 0,9%, το ποσοστό προβλεπόμενης «Αποχής» κατά 0,8%, ενώ το ποσοστό όσων «Δεν ξέρουν/Δεν απαντούν» μειώθηκε κατά 0,7%.

Palmos Analysis για την ιστοσελίδα «tvxs.gr»

Συλλογή δεδομένων: 5-8/1/2015

Δείγμα: 1.119

ΣΥΡΙΖΑ	ΝΔ	ΧΑ	ΠΟΤΑΜΙ	ΚΚΕ	ΑΝΕΛ	ΠΑΣΟΚ
28,1%	22,6%	6,7%	5,5%	4,3%	2,3%	2,1%
ΚΙΔΗΣΟ	ΛΑΟΣ	ΑΛΛΟ	ΑΝΑΠΟΦ.	ΛΕΥΚΟ	ΑΠΟΧΗ	ΔΞ/ΔΑ
1,5%	1,4%	5%	14,8%	1,6%	2,7%	1,5%

Σε νέα δημοσκόπηση της Palmos Analysis παρατηρείται μείωση της διαφοράς ΣΥΡΙΖΑ (-1,3%) με τη Νέα Δημοκρατία (+0,6%) στο 5,5%. Αντίθετα, στα μικρότερα κόμματα παρατηρείται αύξηση των μεταξύ τους διαφορών. Ειδικότερα: Η Χρυσή Αυγή παραμένει τρίτη με αύξηση 1% και το Ποτάμι τέταρτο με αύξηση 1,4%, με διαφορά μεταξύ τους 1,2%. Το Ποτάμι πέρασε το ΚΚΕ, του οποίου το ποσοστό παρέμεινε το ίδιο και η μεταξύ τους διαφορά βρίσκεται στο 1,2%. Εκτός Βουλής βρίσκονται οι Ανεξάρτητοι Έλληνες (-0,9%) και το ΠΑΣΟΚ (0,9%). Το Κίνημα με την εμφάνισή του υπολογίζεται στο 1,5%. Το συγκεντρωτικό ποσοστό υποστήριξης «Άλλων» κομμάτων μειώθηκε κατά 0,8%, οι «Αναποφάσιστοι» αυξήθηκαν κατά 2,7%, οι προβλεπόμενες «Λευκές» ψήφοι μειώθηκαν κατά 1,9%, η προβλεπόμενη αποχή μειώθηκε ελάχιστα κατά 0,2%, όπως επίσης και το «Δεν ξέρω/δεν απαντώ» κατά 0,4%.

Palmos Analysis για την ιστοσελίδα «tvxs.gr»

Συλλογή δεδομένων: 12-15/1/2015

Δείγμα: 1.098

ΣΥΡΙΖΑ	ΝΔ	ΠΟΤΑΜΙ	ΧΑ	ΚΚΕ	ΠΑΣΟΚ	ΑΝΕΛ
28,7%	21,8%	6,8%	6,1%	4,4%	3%	2,1%
ΛΑΟΣ	ΚΙΔΗΣΟ	ΑΛΛΟ	ΑΝΑΠΟΦ	ΛΕΥΚΟ	ΑΠΟΧΗ	ΔΞ/ΔΑ
1,3%	1,1%	3,9%	16,5%	1,4%	1,8%	1,1%

Στη παρούσα δημοσκόπηση ο ΣΥΡΙΖΑ ανέβασε το ποσοστό του κατά 0,6%, σε αντίθεση με τη Νέα Δημοκρατία που έπεσε 0,8%. Στην τρίτη θέση επανέρχεται το Ποτάμι, με αύξηση 1,3%, περνώντας τη—τέταρτη πλέον—Χρυσή Αυγή (-0,6%) με διαφορά 0,7%. Ακολουθεί πέμπτο το ΚΚΕ με το ποσοστό του στο ίδιο επίπεδο (+0,1%) και έκτο—οριακά εντός Βουλής—το ΠΑΣΟΚ με αύξηση 0,9%. Το συγκεντρωτικό ποσοστό «Άλλων» κομμάτων μειώθηκε κατά 1,1%, τα προβλεπόμενα «Λευκά» κατά 0,2%, η προβλεπόμενη «Αποχή» κατά 0,9%, το «Δεν ξέρω/Δεν απαντώ» κατά 0,4%, ενώ αντίθετα αυξήθηκε το ποσοστό των «Αναποφάσιστων» κατά 1,7%.

Palmos Analysis για την ιστοσελίδα «tvxs.gr»

Συλλογική δεδομένων: 19-22/1/2015

Δείγμα: 1.221

ΣΥΡΙΖΑ	ΝΔ	ΧΑ	ΠΟΤΑΜΙ	ΚΚΕ	ΠΑΣΟΚ	ΑΝΕΛ
30,2%	20,3%	6,8%	5,1%	4,3%	3,4%	2,2%
ΚΙΔΗΣΟ	ΛΑΟΣ	ΑΛΛΟ	ΑΝΑΠΟΦ	ΛΕΥΚΟ	ΑΠΟΧΗ	ΔΞ/ΔΑ
1,7%	1,3%	4,5%	15,2%	1,8%	2,7%	0,6%

Τρεις μέρες πριν τις εκλογές, η Palmos Analysis προβλέπει τα εξής αποτελέσματα: ο ΣΥΡΙΖΑ πρώτος με 30,2% (+1,5%), δεύτερη η Νέα Δημοκρατία στο 20,3% (-1,5%), με διαφορά μεταξύ τους 9,9%. Τρίτη έρχεται η Χρυσή Αυγή (+0,7%) με τέταρτο το Ποτάμι (-1%), με διαφορά μεταξύ τους 1,7%. Πέμπτο το ΚΚΕ στα ίδια επίπεδα (-0,1%) και έκτο το ΠΑΣΟΚ (+0,4%). Εκτός Βουλής παραμένουν οι Ανεξάρτητοι Έλληνες (+0,1%) και το Κίνημα (+0,6%). Το συγκεντρωτικό ποσοστό «Άλλων» κομμάτων υπολογίζεται στο 4,5% (+0,6%), οι «Αναποφάσιστοι» μειώθηκαν κατά 1,3%, τα αναμενόμενα «Λευκά» αυξήθηκαν ελάχιστα κατά 0,4%, όπως και η υπολογιζόμενη «Αποχή» κατά 0,9%. Το ποσοστό της επιλογής «Δεν ξέρω/Δεν απαντώ» μειώθηκε κατά 0,5%.

Τελικό Αποτέλεσμα

ΣΥΡΙΖΑ	ΝΔ	ΧΑ	ΠΟΤΑΜΙ	ΚΚΕ	ΑΝΕΛ
36,34%	27,81%	6,28%	6,05%	5,47%	4,75%
ΠΑΣΟΚ	ΚΙΔΗΣΟ	ΕΝΩΣΗ ΚΕΝΤΡΩΩΝ	ΤΕΛΕΙΑ	ΛΑΟΣ	ΑΝΤΑΡΣΥΑ
4,68%	2,48%	1,79%	1,77%	1,3%	0,64%
ΠΡΑΣ_ΔΗΜΑΡ	ΚΚΕ-(μ-λ)& Μ-Λ ΚΚΕ			ΛΕΥΚΑ/ΑΚΥΡΑ	
0,49%	0,13%			2,56%	









Εγγεγραμμένοι 9.911.495

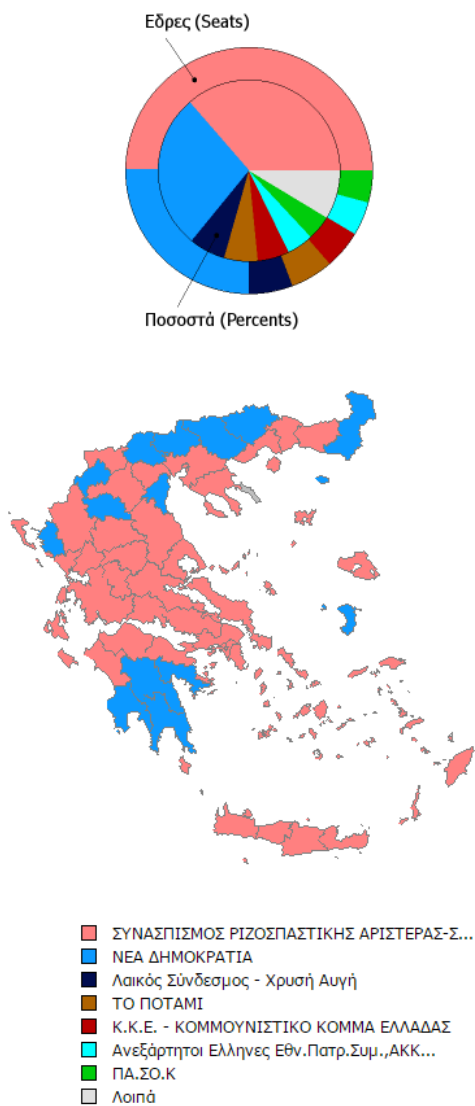
Ενσωμάτωση 100,00 % [ΥΠΕΣ]

Ψήφισαν 63,87 %

Ακυρα/Λευκά 2,36 %

Εκτός Βουλής 8,62 %

	149	36,34 %
	76	27,81 %
	17	6,28 %
	17	6,05 %
	15	5,47 %
	13	4,75 %
	13	4,68 %
		2,46 %
		1,79 %
		1,77 %
		1,03 %
		0,64 %
		0,49 %
		0,13 %



Συγκρίσεις με τα τελικά αποτελέσματα

Τα πορίσματα όσων δημοσκοπήσεων των προαναφερθεισών δημοσκοπικών εταιρειών συγκεντρώθηκαν για την παρούσα εργασία **αποκλίνουν σε μεγάλο βαθμό** από τα αποτελέσματα των εθνικών εκλογών. Ωστόσο, προσπαθήσαμε να αναδείξουμε ποιες από τις 31 δημοσκοπήσεις «έπεσαν μέσα» στις προβλέψεις τους για το κάθε κόμμα ξεχωριστά και για τα συνολικά αποτελέσματα. Η συνολική σύγκριση ήταν αδύνατη, ωστόσο επιλέχθηκαν τρεις εξ αυτών όπου σχετίζονται αναλογικά με το εκλογικό αποτέλεσμα.

Σύγκριση αποτελεσμάτων για κάθε κόμμα εντός Βουλής ξεχωριστά

Σε δημοσκόπηση της **ALCO** για τη ΝΕΡΙΤ ο ΣΥΡΙΖΑ έλαβε ποσοστό 34,3%, ενώ σε δυο δημοσκοπήσεις της **Public Issue** έλαβε 38% και 38,5%. Άλλες δημοσκοπικές εταιρείες, όπως προκύπτει παραπάνω, προέβλεπαν τον ΣΥΡΙΖΑ ακόμα και κάτω από 30%.

27,4% έλαβε η Νέα Δημοκρατία στη δημοσκόπηση της **ALCO** για τη ΝΕΡΙΤ. 27,3%, 27,2%, 27,1% και 27% έλαβε σε 5 δημοσκοπήσεις της **Rass**. 27% μία δημοσκόπηση της **Public Issue**. 28,1% έλαβε σε δημοσκόπηση της **ΚΑΠΑ Research** για το Βήμα. Σε τρεις άλλες δημοσκοπήσεις της **ALCO** η Νέα Δημοκρατία έλαβε 28,5% (2) και 28,6% (1).

Η Χρυσή Αυγή έλαβε 6,1% σε μία δημοσκόπηση της **ALCO**, μία της **Marc** και μία της **Palmos Analysis**. Σε άλλη δημοσκόπηση της **Palmos Analysis** η ΧΑ έλαβε και ποσοστό 6,5%. Σε αρκετές δημοσκοπήσεις με παρόμοιο ποσοστό αναδεικνυόταν τέταρτο κόμμα, με—συνήθως—τρίτο το Ποτάμι.

6,1% έλαβε το Ποτάμι σε δημοσκόπηση της **Rass**. 6% σε μία δημοσκόπηση της **Public Issue** και άλλη μία της **MRB**. 6,3% σε μία επιπλέον της **Rass** και μία της **Marc**. Πολλές δημοσκοπήσεις έδιναν μεγαλύτερο ποσοστό στο Ποτάμι και/ή το αναδείκνυαν σε τρίτο κόμμα, όπως προαναφέρθηκε.

Για το ΚΚΕ η **Rass** προέβλεψε ποσοστό 5,5% σε μία δημοσκόπηση της, και σε άλλες τρεις 5,3%, 5,4% και 5,6%. Ήταν αναμενόμενο το ποσοστό του ΚΚΕ απ' τους περισσότερους, εφόσον στις τελευταίες εκλογές κυμαίνονταν στο 4-5%.

Οι Ανεξάρτητοι Έλληνες έκαναν την έκπληξη στις εκλογές του Ιανουαρίου. Το προβλεπόμενο ποσοστό των Ανεξάρτητων Ελλήνων, όσο πιο κοντά στα αποτελέσματα των εθνικών εκλογών, έδωσε η **Rass** σε δύο δημοσκοπήσεις της, με 3,9% και 3,8%. Ακολούθησε και η δημοσκόπηση της **ALCO** για τη ΝΕΡΙΤ με 3,7%. Καμία δημοσκό-

ψηψη ωστόσο δεν ξεπέρασε το 4%, πόσο μάλλον να δώσει ένα 4,8%.

Η ALCO για τη NEPIT προέβλεψε ποσοστό 4,7% για το ΠΑΣΟΚ, ενώ 4,6 είχαν προβλέψει η Rass και η MRB σε δημοσκοπήσεις τους. Υπήρχαν ωστόσο και δημοσκοπήσεις που προέβλεπαν ποσοστό για το ΠΑΣΟΚ ύψους 5,5% και άλλες που το τοποθετούσαν εκτός Βουλής με 2,3+%.

*** Για τις εταιρείες που είχαν το Λευκό ως μεταβλητή: αυτές που έπεσαν πιο κοντά ήταν η Rass και η Palmos Analysis. Οι υπόλοιπες εταιρείες προέβλεπαν ποσοστά Λευκού από 1,4% έως και 3,55.*

Σύγκριση συνολικών αποτελεσμάτων με το εκλογικό αποτέλεσμα

*Μέσος όρος στατιστικού σφάλματος:
+/- 1,5% για τα μικρά κόμματα & +/- 3,5% για τα δύο μεγάλα.*

1. Marc για τον «Alpha TV»,

Συλλογή δεδομένων: 19-21/1/2015, Δείγμα: 1.153 άτομα

ΣΥΡΙΖΑ 32,2%

} Μεγάλη απόκλιση ΣΥΡΙΖΑ. Μικρότερη διαφορά μεταξύ τους

Νέα Δημοκρατία: 26%

Το Ποτάμι: 6,3%

} Η ΧΑ ήρθε 3^η. Τα ποσοστά τους εντός στατιστικού σφάλματος

Χρυσή Αυγή: 6,1%

ΚΚΕ: 4,4%

ΠΑΣΟΚ: 4%

} Τα ποσοστά τους βρίσκονται εντός στατιστικού σφάλματος). 7^ο το ΠΑΣΟΚ

Ανεξάρτητοι Έλληνες: 3,1%

← 6^{οι} οι ANEL με +1,65% - Εκτός στατιστικού σφάλματος

** Λευκό: 1,9%

2. ALCO για τη «ΝΕΡΙΤ»,

Συλλογή δεδομένων: 21-23/1/2015, Δείγμα: 1.000 άτομα

ΣΥΡΙΖΑ: 34,3%

} Η καλύτερη αναλογία ποσοστών ΣΥΡΙΖΑ-ΝΔ.

Νέα Δημοκρατία: 27,4%

} Εντός στατιστικού σφάλματος

Χρυσή Αυγή: 5,6%

} 3^η η ΧΑ, Ποσοστά εντός στατιστικού σφάλματος.

Ποτάμι: 5,6%

ΠΑΣΟΚ: 4,7%

} 5^ο το ΚΚΕ. 7^ο το ΠΑΣΟΚ. Ποσοστά εκτός στατιστικού σφάλματος

ΚΚΕ: 3,9%

Ανεξάρτητοι Έλληνες 3,7%

← 6^{οι} οι ΑΝΕΛ με +1,05%. Εντός στατιστικού σφάλματος. Μέτρια πρόβλεψη, όμως η πιο αισιόδοξη όλων για τους ΑΝΕΛ.

** Δεν είχε το Λευκό ως μεταβλητή

3. Public Issue για την «Αυγή»,

Συλλογή δεδομένων: 2-3/1/2015, Δείγμα: 1.005 άτομα

ΣΥΡΙΖΑ: 38%

} Διαφορά μεταξύ τους: 8%. Εντός στατιστικού σφάλματος

Νέα Δημοκρατία: 30%

Το Ποτάμι: 7%

Χρυσή Αυγή: 5,5%

} 3^η η ΧΑ, 4^ο το Ποτάμι. Μικρότερη η μεταξύ τους διαφορά

ΠΑΣΟΚ: 5,5%

ΚΚΕ: 5%

} 5^ο το ΚΚΕ και έβδομο το ΠΑΣΟΚ. ΚΚΕ: +0,47%, ΠΑΣΟΚ -0,78%.

Ανεξάρτητοι Έλληνες: 3%

← 6^{οι} οι ΑΝΕΛ με μεγαλύτερο ποσοστό (+1,75%). Εκτός ορίων στατιστικού σφάλματος.

** Δεν είχε το Λευκό ως μεταβλητή...